



Centre d'écoute téléphonique  
et de renseignements des gais  
et lesbiennes du Québec

## **Sondage d'opinion : L'homosexualité chez les garçons de 12 à 17 ans**

**GAI ÉCOUTE**

### **SONDAGE OMNIBUS**

# **Perceptions, opinions et attitudes des Québécois à l'égard de l'homosexualité chez les jeunes garçons âgés entre 12 et 17 ans**

Février 2002

Dossier : 12717-003



## Table des matières

---

Introduction .....	3
Les résultats de la recherche .....	4
1. Attitude perçue des jeunes garçons âgés entre 12 et 17 ans .....	5
2. Attitude des adultes à l'égard des jeunes garçons homosexuels .....	6
3. Influence perçue sur l'orientation sexuelle des jeunes garçons.....	7
4. Comportement des adultes lors de manifestations d'hostilité .....	8
5. Présence de jeunes garçons dans les foyers québécois.....	9
Questionnaire .....	10

## **Introduction**

---

### **Contexte et objectifs de l'étude**

Léger Marketing a été mandaté par l'organisme *Gai Écoute* afin d'évaluer :

- l'attitude perçue, par leurs parents, des garçons de 12 à 17 ans envers leurs camarades homosexuels du même âge;
- l'attitude des adultes face au développement d'une amitié entre de jeunes garçons d'orientations sexuelles différentes;
- le comportement perçu des adultes lors de manifestations d'hostilité envers les homosexuels.

### **Méthodologie**

La présente étude, effectuée par Léger Marketing, a été réalisée au moyen d'entrevues téléphoniques auprès d'un échantillon aléatoire de 1002 Québécois(es) âgé(e)s de 18 ans et plus et pouvant s'exprimer en français ou en anglais.

Les entrevues ont été réalisées du 7 au 12 février 2002 à partir de notre central téléphonique de Montréal. Nous pouvions effectuer jusqu'à 10 appels dans les cas de non-réponse. Le taux de réponse est de 62,0%.

À l'aide des statistiques du recensement de 1996, les résultats ont été pondérés selon les régions et la langue parlée à la maison afin de rendre l'échantillon représentatif de l'ensemble de la population adulte du Québec.

Finalement, nous obtenons avec les 1002 personnes sondées, une marge d'erreur maximale de  $\pm 3,4\%$ , et ce, 19 fois sur 20.

### **Note aux lecteurs**

Dans le présent document, le masculin est utilisé aux seules fins d'alléger le texte.

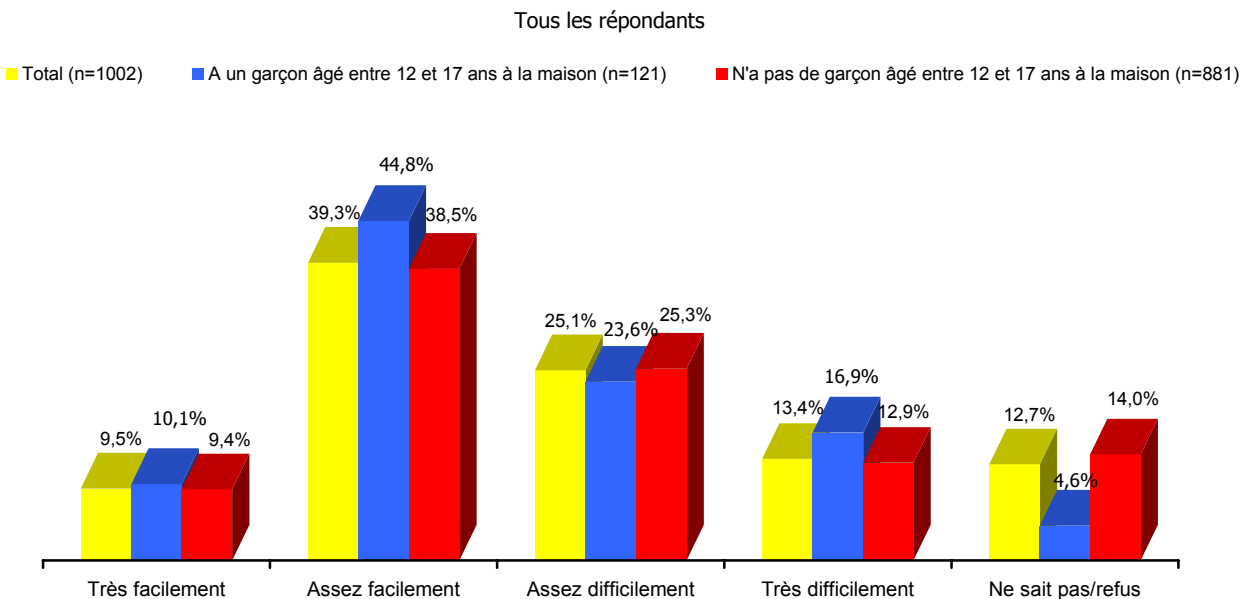
## **Les résultats de la recherche**

---

## 1. Attitude perçue des jeunes garçons âgés entre 12 et 17 ans

- ◆ Près d'un Québécois interrogé sur deux (48,8%) pense qu'un garçon âgé entre 12 et 17 ans, et fréquentant l'école secondaire, **accepterait facilement** d'avoir, parmi ses amis, un garçon homosexuel.
- ◆ Un peu plus du tiers (38,5%) des répondants affirment qu'un jeune garçon **accepterait difficilement** d'avoir, parmi ses amis, un garçon homosexuel.
- ◆ Soulignons que les répondants qui ne vivent pas avec des garçons de 12 à 17 ans sont proportionnellement plus nombreux (14%) à **ne pas avoir su donner leur opinion** sur cette question.

Graphique 1 QE2a-QE2b. Selon vous, un garçon âgé entre 12 et 17 ans et fréquentant l'école secondaire accepterait-il très facilement, assez facilement, assez difficilement ou très difficilement d'avoir, parmi ses amis, un garçon homosexuel ?



Parmi les répondants présentant les caractéristiques suivantes, on retrouve un nombre significativement plus élevé de personnes qui estiment qu'un garçon âgé entre 12 et 17 ans, et fréquentant l'école secondaire, accepterait... :

### ...facilement d'avoir, parmi ses amis, un garçon homosexuel

- 45-54 ans (61,3%)
- Francophones (51,6%)
- Personnes dont le revenu annuel brut du ménage est entre 40,000 \$ et 59,999 \$ (55,4%)
- Professionnels (56,8%) ou personnes sans emploi (68,2%)
- Personnes ayant une formation universitaire (53,9%)

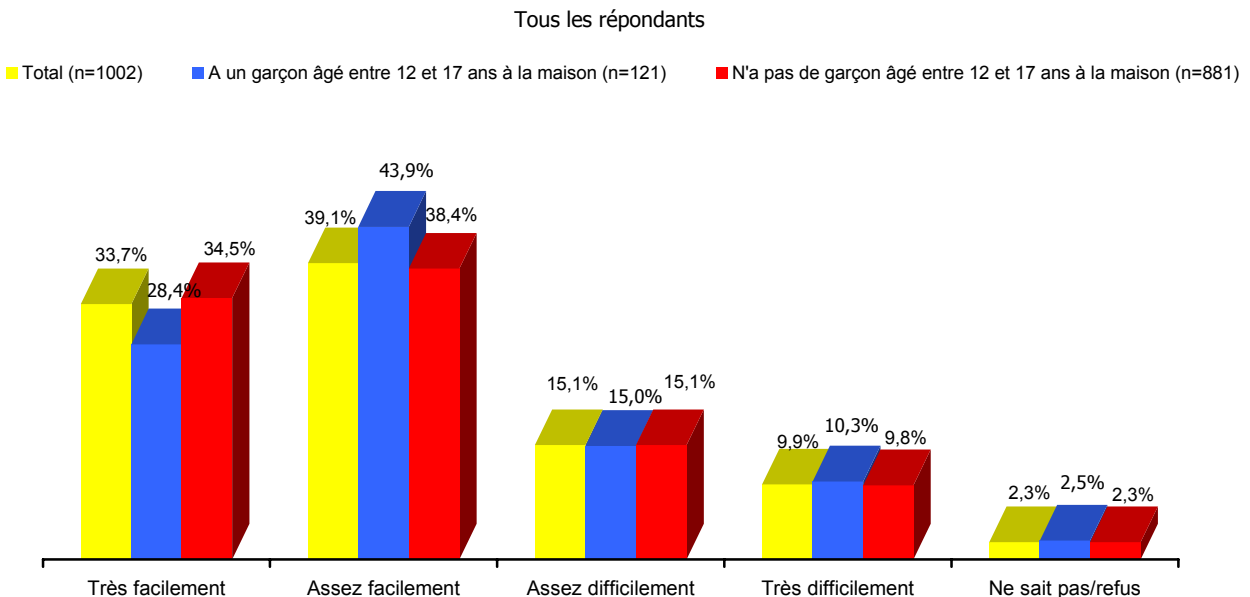
### ...difficilement d'avoir, parmi ses amis, un garçon homosexuel

- 18-24 ans (53,2%)
- Travailleurs manuels (47,2%) ou étudiants (51,7%)

## 2. Attitude des adultes à l'égard des jeunes garçons homosexuels

- ◆ Près des trois quarts (72,8%) des répondants affirment qu'ils **accepteraient facilement** que leur jeune garçon ait, parmi ses amis, un ami homosexuel de sexe masculin.
- ◆ Le quart (24,9%) des répondants affirment toutefois qu'ils **accepteraient difficilement** que leur jeune garçon ait, parmi ses amis, un garçon homosexuel.
- ◆ Soulignons que seuls 2,3% des répondants n'ont pas pu **exprimer leur opinion** sur cette question.

Graphique 2 QE3a-QE3b. Si vous aviez un garçon âgé entre 12 et 17 ans à la maison, accepteriez-vous très facilement, assez facilement, assez difficilement ou très difficilement qu'il ait, parmi ses amis, un ami homosexuel de sexe masculin ?



Parmi les répondants présentant les caractéristiques suivantes, on retrouve un nombre significativement plus élevé de personnes qui, si elles avaient un garçon âgé entre 12 et 17 ans, accepteraient... :

### ...facilement qu'il ait, parmi ses amis, un garçon homosexuel

- Femmes (79,5%)
- 25-35 ans (80,9%) ou 35-44 ans (80%)
- Francophones (75,9%)
- Résidents de la région métropolitaine de Québec (78,8%)
- Personnes dont le revenu annuel brut du ménage est de 60,000 \$ ou plus (82,7%)
- Employés du secteur des services, de la vente ou du travail de bureau (83,5%) ou professionnels (88,5%)
- Personnes ayant une formation universitaire (79,7%)

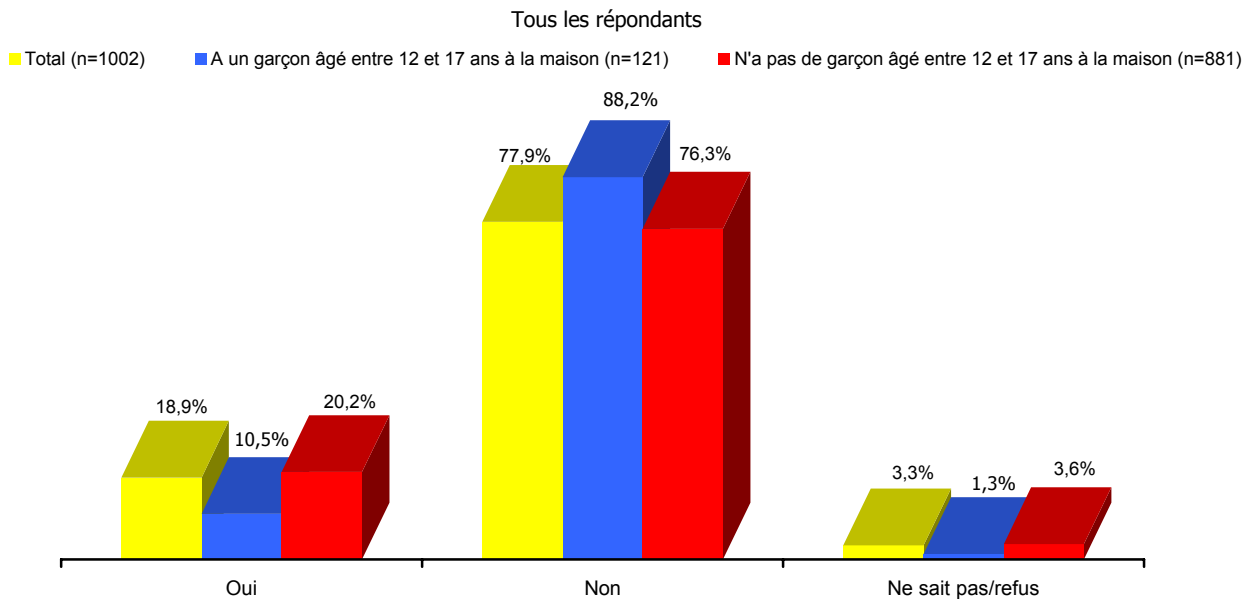
### ...difficilement qu'il ait, parmi ses amis, un garçon homosexuel

- Hommes (32,5%)
- 65 ans ou plus (47,7%)
- Non-francophones (37,7%)
- Personnes dont le revenu annuel brut du ménage est inférieur à 20,000 \$ (34,9%)
- Travailleurs manuels (35,5%) ou personnes retraitées (42,2%)
- Personnes ayant une scolarité de niveau primaire (50,9%)

### 3. Influence perçue sur l'orientation sexuelle des jeunes garçons

- ◆ Plus des trois quarts (77,9%) des répondants estiment que le fait d'avoir un ami homosexuel **ne pourrait pas influencer** l'orientation sexuelle d'un jeune garçon âgé entre 12 et 17 ans.
- ◆ La proportion de répondants qui estiment que le fait d'avoir un ami homosexuel **pourrait influencer** l'orientation sexuelle d'un jeune garçon est de 18,9%.
- ◆ Soulignons que seuls 3,3% des répondants n'ont pas pu **exprimer leur opinion** sur cette question.

Graphique 3 QE4a-QE4b. Croyez-vous, OUI ou NON, que le fait d'avoir un ami homosexuel pourrait influencer l'orientation sexuelle de votre garçon ?



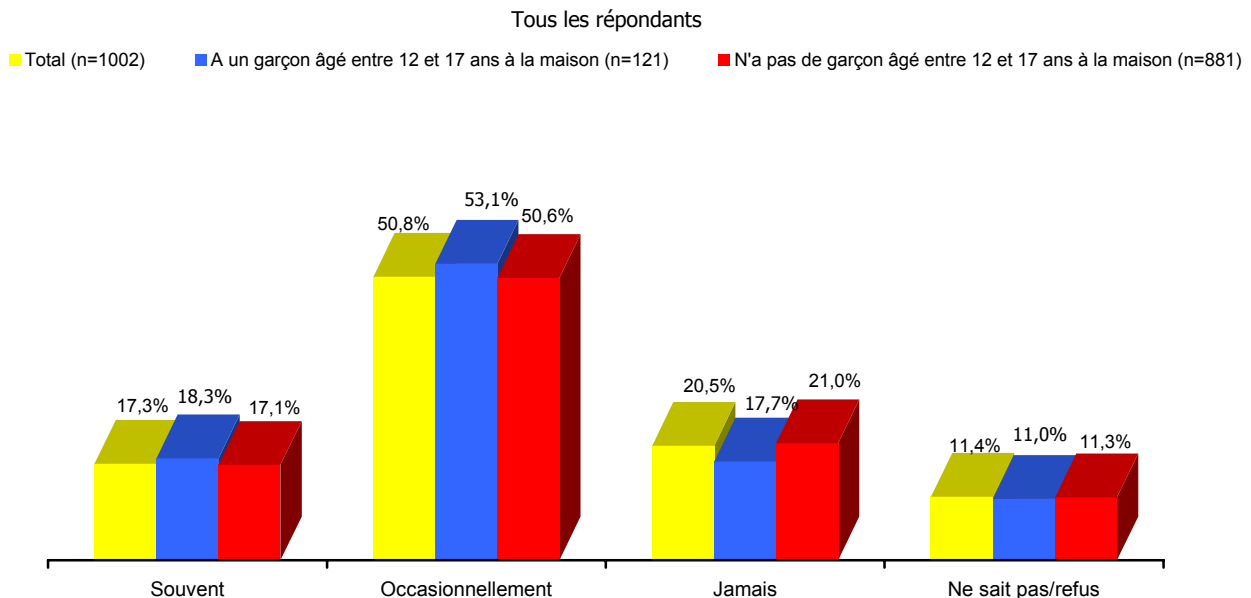
Parmi les répondants présentant les caractéristiques suivantes, on retrouve un nombre significativement plus élevé de personnes qui pensent que le fait d'avoir un ami homosexuel... :

...ne pourrait pas influencer l'orientation sexuelle d'un jeune garçon	...pourrait influencer l'orientation sexuelle d'un jeune garçon
<ul style="list-style-type: none"> <li>Personnes vivant avec un garçon de 12-17 ans (88,2%)</li> <li>Femmes (84,5%)</li> <li>35-44 ans (84,2%) ou 45-54 ans (84,8%)</li> <li>Francophones (81,9%)</li> <li>Résidents de l'Ouest du Québec (85,1%)</li> <li>Personnes dont le revenu annuel brut du ménage est de 60,000 \$ ou plus (87,2%)</li> <li>Employés du secteur des services, de la vente ou du travail de bureau (84,8%) ou professionnels (89,5%)</li> <li>Personnes ayant une formation universitaire (82,8%)</li> </ul>	<ul style="list-style-type: none"> <li>Personnes ne vivant pas avec un garçon de 12-17 ans (20,2%)</li> <li>Hommes (25,7%)</li> <li>65 ans ou plus (38,3%)</li> <li>Non-francophones (34,1%)</li> <li>Résidents de la région métropolitaine de Montréal (23,9%)</li> <li>Personnes dont le revenu annuel brut du ménage est entre 20,000 \$ et 39,999 \$ (22,2%)</li> <li>Travailleurs manuels (26,1%) ou personnes retraitées (32,1%)</li> <li>Personnes ayant une scolarité de niveau primaire (32,9%)</li> </ul>

## 4. Comportement des adultes lors de manifestations d'hostilité

- ◆ Plus du sixième (17,3%) des Québécois interrogés affirment que les adultes **interviennent souvent** pour calmer les hostilités envers les homosexuels lorsqu'elles se manifestent.
- ◆ La moitié (50,8%) des répondants estiment que l'intervention des adultes pour calmer des manifestations d'hostilité envers les homosexuels est **occasionnelle**. Par ailleurs, le cinquième (20,5%) des Québécois interrogés estiment qu'il n'y a **jamais** d'intervention des adultes pour calmer des manifestations d'hostilité envers les homosexuels.
- ◆ Soulignons finalement que seuls 11,4% des Québécois **n'ont pas su répondre** à cette question.

Graphique 4 QE5. Lorsqu'il y a des manifestations d'hostilité envers les homosexuels, diriez-vous que les adultes interviennent souvent, occasionnellement ou jamais pour calmer ces hostilités ?



Parmi les répondants présentant les caractéristiques suivantes, on retrouve un nombre significativement plus élevé de personnes qui affirment que lorsqu'il y a des manifestations d'hostilité envers les homosexuels, les adultes... :

...interviennent souvent
■ Hommes (20,9%)
■ 45-54 ans (22,2%)
■ Non-francophones (22,7%)
■ Travailleurs manuels (25,3%)

...interviennent occasionnellement
■ 18-24 ans (63,5%) ou 25-34 ans (61,2%)
■ Membres de la population active (54,4%)
■ Personnes ayant une formation universitaire (57,8%)

...n'interviennent jamais
■ Personnes ayant une scolarité de niveau primaire (34,5%)

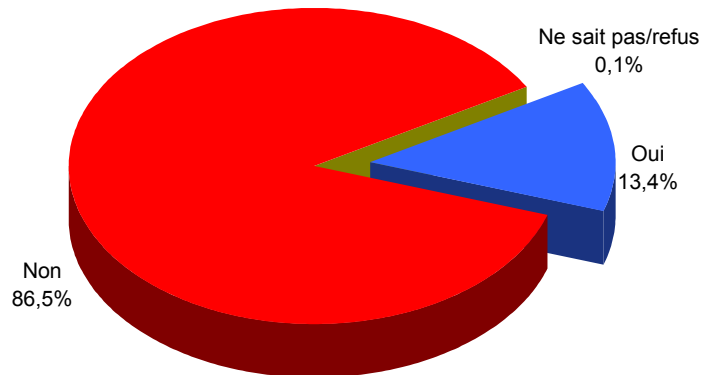


## 5. Présence de jeunes garçons dans les foyers québécois

- La grande majorité (86,5%) des Québécois interrogés ne vivent pas avec un jeune garçon âgé entre 12 et 17 ans et fréquentant actuellement l'école secondaire.
- Moins du septième (13,4%) des répondants vivent avec un jeune adolescent.

Graphique 5 QE1. Parmi les personnes vivant dans votre foyer, y a-t-il un garçon entre 12 et 17 ans et qui fréquente actuellement l'école secondaire ?

Tous les répondants



Parmi les répondants présentant les caractéristiques suivantes, on retrouve un nombre significativement plus élevé de personnes qui... :

....vivent avec un garçon âgé entre 12 et 17 ans et fréquentant l'école secondaire

- 35-44 ans (26,4%)
- Résidents de l'Est du Québec (23,3%)
- Personnes dont le revenu annuel brut du ménage est entre 40,000 \$ et 59,999 \$ (19,5%) ou de 60,000 \$ et plus (20%)
- Professionnels (19,5%)

....ne vivent pas avec un garçon âgé entre 12 et 17 ans et fréquentant l'école secondaire

- 25-34 ans (95%), 55-64 ans (98,2%) ou 65 ans et plus (98,4%)
- Personnes dont le revenu annuel brut du ménage est inférieur à 20,000 \$ (94,4%) ou entre 20,000 \$ et 39,999 \$ (92,5%)
- Personnes retraitées (97,1%)

# Questionnaire

---

QE1. Parmi les personnes vivant dans votre foyer, y a-t-il un garçon âgé entre 12 et 17 ans et qui fréquente actuellement l'école secondaire ?

- Oui ..... 1
  - Non ..... 2
  - Ne sait pas (RELANCEZ) ..... 8
  - Refus ..... 9
- 
- 

=> +1 si NON QE1=#1

QE2a. Selon vous, ce garçon accepterait-il TRES FACILEMENT, ASSEZ FACILEMENT, ASSEZ DIFFICILEMENT ou TRES DIFFICILEMENT d'avoir, parmi ses amis, un garçon homosexuel ?

- Très facilement ..... 1
  - Assez facilement ..... 2
  - Assez difficilement ..... 3
  - Très difficilement ..... 4
  - Ne sait pas ..... 8
  - Refus ..... 9
- 
- 

=> +1 si NON QE1=#2-#4

QE2b. Selon vous, un garçon âgé entre 12 et 17 ans et fréquentant l'école secondaire, accepterait-il TRES FACILEMENT, ASSEZ FACILEMENT, ASSEZ DIFFICILEMENT ou TRES DIFFICILEMENT d'avoir, parmi ses amis, un garçon homosexuel ?

- Très facilement ..... 1
  - Assez facilement ..... 2
  - Assez difficilement ..... 3
  - Très difficilement ..... 4
  - Ne sait pas ..... 8
  - Refus ..... 9
- 
- 

=> +1 si NON QE1=#1

QE3a. Vous personnellement, accepteriez-vous TRES FACILEMENT, ASSEZ FACILEMENT ASSEZ DIFFICILEMENT ou TRES DIFFICILEMENT que votre garçon ait, parmi ses amis, un ami homosexuel de sexe masculin ?

- Très facilement ..... 1
  - Assez facilement ..... 2
  - Assez difficilement ..... 3
  - Très difficilement ..... 4
  - Ne sait pas ..... 8
  - Refus ..... 9
- 
-

=> +1 si            NON QE1=#2-#4

QE3b. Si vous aviez un garçon âgé entre 12 et 17 ans à la maison, accepteriez-vous TRES FACILEMENT, ASSEZ FACILEMENT, ASSEZ DIFFICILEMENT ou TRES DIFFICILEMENT qu'il ait, parmi ses amis, un ami homosexuel de sexe masculin ?

- Très facilement ..... 1
  - Assez facilement ..... 2
  - Assez difficilement ..... 3
  - Très difficilement ..... 4
  - Ne sait pas ..... 8
  - Refus ..... 9
- 
- 

=> +1 si            NON QE1=#1

QE4a. Croyez-vous, OUI ou NON, que le fait d'avoir un ami homosexuel pourrait influencer l'orientation sexuelle de votre garçon ?

- Oui ..... 1
  - Non ..... 2
  - Ne sait pas ..... 8
  - Refus ..... 9
- 
- 

=> +1 si            NON QE1=#2-#4

QE4b. Croyez-vous, OUI ou NON, que le fait d'avoir un ami homosexuel pourrait influencer l'orientation sexuelle d'un jeune garçon ?

- Oui ..... 1
  - Non ..... 2
  - Ne sait pas ..... 8
  - Refus ..... 9
- 
- 

QE5. Lorsqu'il y a des manifestations d'hostilité envers les homosexuels, diriez-vous que les adultes interviennent SOUVENT, OCCASIONNELLEMENT ou JAMAIS pour calmer ces hostilités ?

- Souvent ..... 1
  - Occasionnellement ..... 2
  - Jamais ..... 3
  - Ne sait pas ..... 8
  - Refus ..... 9
- 
-